

わんにゃんスマイル[®]畳 お手入れガイド



はじめに

この度は、わんにゃんスマイル[®]畳をお買上頂きましてありがとうございます。このお手入れガイドは、本製品を末永く安全にお使い頂く為に必要なメンテナンスの情報をまとめたものです。誤ったお手入れは、畳を傷めたり畳の寿命を短くする恐れがございますので、ご使用前によくお読みになり、正しいお手入れにお役立て頂くと共に、いつでもお使い頂けるよう大切に保管して下さい。






通常のお手入れ方法

- ◇通常のお手入れはい草と同様に、掃除機で汚れを吸い取った後、固く絞った布で水拭きして下さい。
- ◇掃除機や雑巾がけは、畳の目に沿って行って下さい。

凹み・すり傷の防ぎ方

- ◇重い物や角ばった物、キャスターのついた物を畳の上に置く場合は必ず当て物をして下さい。当て物がないと凹みが生じやすくなります。
- ◇摩耗しにくい素材ですが、なるべく畳の上に置いたものを引きずらないで下さい。物を引きずったり、お掃除ロボットのご使用は表面にすり傷が付く恐れがございます。

汚れ別のお手入れ方法

| | | 2~3分以内でのお手入れ | お手入れが遅れたとき |
|-------------------------|--|--|---|
| 汚れの場合 | 液体 水 お茶 牛乳 コーヒー ジュース 醤油 ソース 酒 ビール ウイスキー インク など | 固く絞った布で水拭きして下さい。  | 水拭き、もしくは薄めた中性洗剤を含ませて固く絞った布でふき取って下さい。  |
| | ペットの尿 排泄物 など | ティッシュペーパーなどで吸い取った後、布に薄めた中性洗剤を含ませ、固く絞ってから拭き取って下さい。 | ※シミの取れないものもございます。 ※汚れがひどい場合は畳店様にご相談下さい。 |
| | 油性 灯油 など | 布に薄めた中性洗剤を含ませ、固く絞ってから拭き取って下さい。 |  |
| | 食用ドレッシング ケチャップ バター マヨネーズ 生クリーム など 乳液 化粧クリーム 口紅 など | 布に薄めた中性洗剤を含ませ、固く絞ってから拭き取って下さい。 | |
| マジック クレヨン など | 取れませんのでご注意下さい。  | | |
| 粉体 小麦粉 ベビーパウダー 粉薬 など | 掃除機をかけ、固く絞った布で水拭きして下さい。 | | |
| 傷みの場合 | 凹み すり傷 | 畳店様へご相談下さい。 | ※凹みやすり傷、焼け、焦げなど、傷みのひどい場合は、畳店様へご相談下さい。 ※補修などは、実費にて承ります。 |
| | 焼け 焦げ (タバコなど) | | |
| その他 | カビ・ダニの予防  | 掃除機は、畳の目に沿ってしっかりかけ、風通しを良くして下さい。 万が一カビが発生した場合には、水で薄めた漂白剤やアルコールでこまめに拭き取って下さい。 (塩素系漂白剤は使用しないで下さい) | |

※ノズル式の殺虫剤は畳のベースに使われる素材によっては、その素材を溶かす可能性がありますので、ご使用しないで下さい。

ご相談窓口 お問合せ等は下記で承ります。

販売代理店

山中産業株式会社

西日本 06-6304-7521

東日本 047-396-2201



大阪事業所(本社) 〒532-0011 大阪市淀川区西中島4-6-20

東京事業所 〒272-0137 千葉県市川市福栄2-9-4

●受付時間/9:00~17:30

※土日祝日は休業日の為、お問合せは弊社HPの

お問合せフォームよりご連絡下さいませ。